



ОЦЕНОЧНЫЕ МАТЕРИАЛЫ ДЕМОНСТРАЦИОННОГО ЭКЗАМЕНА

Том 1

(Комплект оценочной документации)

Код и наименование профессии (специальности) среднего профессионального образования	23.01.07 Машинист крана (крановщик)
Наименование квалификации (наименование направленности)	Машинист крана автомобильного
Федеральный государственный образовательный стандарт среднего профессионального образования по профессии (специальности) среднего профессионального образования (ФГОС СПО):	ФГОС СПО по профессии 190629.07 Машинист крана (крановщик), утвержденный приказом Минобрнауки РФ от 02.08.2013 №847
Виды аттестации:	Государственная итоговая аттестация
	Промежуточная аттестация
Уровни демонстрационного экзамена:	Базовый
	Профильный
Шифр комплекта оценочной документации:	КОД 23.01.07-2-2024

1. СПИСОК ИСПОЛЬЗУЕМЫХ СОКРАЩЕНИЙ

ГИА	- государственная итоговая аттестация
ДЭ	- демонстрационный экзамен
ДЭ БУ	- демонстрационный экзамен базового уровня
ДЭ ПУ	- демонстрационный экзамен профильного уровня
КОД	- комплект оценочной документации
ОК	- общая компетенция
ОМ	- оценочный материал
ПА	- промежуточная аттестация
ПК	- профессиональная компетенция
СПО	- среднее профессиональное образование
ФГОС СПО	- федеральный государственный образовательный стандарт среднего профессионального образования, на основе которого разработан комплект оценочной документации
ЦПДЭ	- центр проведения демонстрационного экзамена

2. СТРУКТУРА КОД

В структуру КОД:

1. комплекс требований для проведения демонстрационного экзамена;
2. перечень оборудования и оснащения, расходных материалов, средств обучения и воспитания;
3. примерный план застройки площадки ДЭ;
4. требования к составу экспертных групп;
5. инструкции по технике безопасности;
6. образец задания.

3. КОД

3.1 Комплекс требований для проведения ДЭ

Применимость КОД. Настоящий КОД предназначен для организации и проведения ДЭ (уровней ДЭ) в рамках видов аттестаций по образовательным программам среднего профессионального образования, указанным в таблице № 1.

Таблица № 1

Вид аттестации	Уровень ДЭ
ПА	-
ГИА	Базовый уровень
	Профильный уровень

КОД в части ПА, ГИА (ДЭ БУ) разработан на основе требований к результатам освоения образовательной программы СПО, установленных соответствии с ФГОС СПО.

КОД в части ГИА (ДЭ ПУ) разработан на основе требований к результатам освоения образовательной программы СПО, установленных соответствии с ФГОС СПО, включая квалификационные требования, заявленные организациями, работодателями, заинтересованными в подготовке кадров соответствующей квалификации.

КОД в части ГИА (ДЭ ПУ) включает составные части - инвариантную часть (обязательную часть, установленную настоящим КОД) и вариативную часть (необязательную), содержание которой определяет образовательная организация самостоятельно на основе содержания реализуемой основной образовательной программы СПО, включая квалификационные требования, заявленные организациями, работодателями, заинтересованными в подготовке кадров соответствующей квалификации, в том числе являющимися стороной договора о сетевой форме реализации образовательных программ и (или) договора о практической подготовке обучающихся.

Общие организационные требования:

1. ДЭ направлен на определение уровня освоения выпускником материала, предусмотренного образовательной программой, и степени сформированности профессиональных умений и навыков путем проведения независимой экспертной оценки выполненных выпускником практических заданий в условиях реальных или смоделированных производственных процессов.

2. ДЭ в рамках ГИА проводится с использованием КОД, включенных образовательными организациями в программу ГИА.

3. Задания ДЭ доводятся до главного эксперта в день, предшествующий дню начала ДЭ.

4. Образовательная организация обеспечивает необходимые технические условия для обеспечения заданиями во время ДЭ обучающихся, членов ГЭК, членов экспертной группы.

5. ДЭ проводится в ЦПДЭ, представляющем собой площадку, оборудованную и оснащенную в соответствии с КОД.

6. ЦПДЭ может располагаться на территории образовательной организации, а при сетевой форме реализации образовательных программ — также на территории иной организации, обладающей необходимыми ресурсами для организации ЦПДЭ.

7. Обучающиеся проходят ДЭ в ЦПДЭ в составе экзаменационных групп.

8. Образовательная организация знакомит с планом проведения ДЭ обучающихся, сдающих ДЭ, и лиц, обеспечивающих проведение ДЭ, в срок не позднее чем за 5 рабочих дней до даты проведения экзамена.

9. Количество, общая площадь и состояние помещений, предоставляемых для проведения ДЭ, должны обеспечивать проведение ДЭ в соответствии с КОД.

10. Не позднее чем за один рабочий день до даты проведения ДЭ главным экспертом проводится проверка готовности ЦПДЭ в

присутствии членов экспертной группы, обучающихся, а также технического эксперта, назначаемого организацией, на территории которой расположен ЦПДЭ, ответственного за соблюдение установленных норм и правил охраны труда и техники безопасности.

11. Главным экспертом осуществляется осмотр ЦПДЭ, распределение обязанностей между членами экспертной группы по оценке выполнения заданий ДЭ, а также распределение рабочих мест между обучающимися

с использованием способа случайной выборки. Результаты распределения обязанностей между членами экспертной группы и распределения рабочих мест между обучающимися фиксируются главным экспертом в соответствующих протоколах.

12. Обучающиеся знакомятся со своими рабочими местами, под руководством главного эксперта также повторно знакомятся с планом проведения ДЭ, условиями оказания первичной медицинской помощи в ЦПДЭ. Факт ознакомления отражается главным экспертом в протоколе распределения рабочих мест.

13. Допуск обучающихся в ЦПДЭ осуществляется главным экспертом на основании документов, удостоверяющих личность.

14. Образовательная организация обязана не позднее, чем за один рабочий день до дня проведения ДЭ уведомить главного эксперта об участии в проведении ДЭ тьютора (ассистента).

Требование к продолжительности ДЭ. Продолжительность ДЭ зависит от вида аттестации, уровня ДЭ (таблица № 2)

Таблица № 2

Вид аттестации	Уровень ДЭ	Составная часть КОД (инвариантная/вариативная)	Продолжительность ДЭ
ПА	-	Инвариантная часть	1 ч. 30 мин.
ГИА	базовый	Инвариантная часть	3 ч. 00 мин.
ГИА	профильный	Инвариантная часть	3 ч. 30 мин.

ГИА	профильный	Совокупность инвариантной и вариативной частей	не более 4 ч. 30 мин.

Требования к содержанию КОД. Единое базовое ядро содержания КОД (таблица № 3) сформировано на основе вида деятельности (вида профессиональной деятельности) в соответствии с ФГОС СПО и является общей содержательной основой заданий ДЭ вне зависимости от вида аттестации и уровня ДЭ.

Таблица № 3

ЕДИНОЕ БАЗОВОЕ ЯДРО СОДЕРЖАНИЯ КОД¹		
Вид деятельности/ Вид профессиональной деятельности	Перечень оцениваемых ОК/ПК	Перечень оцениваемых умений, навыков (практического опыта)
Эксплуатация крана при производстве работ (по видам)	ПК: Выполнять техническое обслуживание, определять и устранять неисправности в работе крана	Умение: производить осмотр креплений и регулировку механизмов кранов
		Умение: проверять исправность приборов безопасности
		Навык: технического обслуживания крана
	ПК: Производить подготовку крана и механизмов к работе	Умение: определять пригодность стальных канатов, грузозахватных устройств и приспособлений
		Умение: пользоваться эксплуатационной и технической документацией
	ПК: Управлять краном при производстве работ	Навык: управления краном при производстве работ

¹ Единое базовое ядро содержания КОД – общая (сквозная) часть единого КОД, относящаяся ко всем видам аттестации (ГИА, ПА) вне зависимости от уровня ДЭ.

Содержательная структура КОД представлена в таблице № 4.

Таблица № 4

Вид деятельности (вид профессиональной деятельности)	Перечень оцениваемых ОК, ПК	Перечень оцениваемых умений, навыков (практического опыта)	ПА ²	ГИА ДЭ БУ	ГИА ДЭ ПУ
Инвариантная часть КОД					
Эксплуатация крана при производстве работ (по видам)	ПК: Выполнять техническое обслуживание, определять и устранять неисправности в работе крана.	Умение: производить осмотр креплений и регулировку механизмов кранов	■	■	■
		Умение: проверять исправность приборов безопасности	■	■	■
		Навык: технического обслуживания крана	■	■	■
	ПК: Производить подготовку крана и механизмов к работе.	Умение: определять пригодность стальных канатов, грузозахватных устройств и приспособлений	■	■	■
		Умение: пользоваться эксплуатационной и технической документацией	■	■	■
	ПК: Управлять краном при производстве работ.	Практический опыт: управления краном при производстве работ	■	■	■
Транспортировка грузов	ПК: Проводить первоочередные мероприятия на месте дорожно-транспортного происшествия	Умение: принимать возможные меры для оказания первой помощи пострадавшим при дорожно-транспортных происшествиях		■	■

² Содержание КОД в части ПА равно содержанию единое базового ядра содержания КОД.

Транспортировка грузов	ПК: Работать с документацией установленной формы	Умение: получать, оформлять и сдавать путевую и транспортную документацию			■
Вариативная часть КОД					
<p>Вариативная часть КОД формируется образовательными организациями на основе реализуемой основной образовательной программы СПО и с учетом квалификационных требований, заявленных конкретными организациями, работодателями, заинтересованными в подготовке кадров соответствующей квалификации, в том числе являющимися стороной договора о сетевой форме реализации образовательных программ и (или) договора о практической подготовке обучающихся.</p> <p>Рекомендации по формированию вариативной части КОД для ДЭ ПУ представлены в приложении № 1 к настоящему тому № 1 оценочных материалов.</p>					■

Требования к оцениванию. Распределение значений максимальных баллов (таблица № 5) зависит от вида аттестации, уровня ДЭ, составляющей части ДЭ.

Таблица № 5

Вид аттестации	Уровень ДЭ	Составная часть КОД (инвариантная/вариативная часть)	Максимальный балл
ПА	ДЭ	Инвариантная часть	26 из 26
ГИА	ДЭ БУ		50 из 50
	ДЭ ПУ		80 из 80
<i>ГИА</i>	<i>ДЭ ПУ</i>	<i>Вариативная часть</i>	<i>20 из 20</i>
ГИА	ДЭ ПУ	Совокупность инвариантной и вариативной частей	100 из 100

Распределение баллов по критериям оценивания для ДЭ в рамках ПА представлена в таблице № 6.

Таблица № 6

№ п/п	Модуль задания (вид деятельности, вид профессиональной деятельности)	Критерий оценивания ³	Баллы
1	Эксплуатация крана при производстве работ (по видам)	Выполнение технического обслуживания, определение и устранение неисправности в работе крана	10,00
		Производство подготовки крана и механизмов к работе	6,00
		Управление краном при производстве работ	10,00
ИТОГО			26,00

³ Формулировка критерия оценивания совпадает с наименованием ПК, ОК и начинается с отглагольного существительного.

Распределение баллов по критериям оценивания для ДЭ БУ в рамках ГИА представлена в таблице № 7.

Таблица № 7

№ п/п	Модуль задания (вид деятельности, вид профессиональной деятельности)	Критерий оценивания ⁴	Баллы
1	Эксплуатация крана при производстве работ (по видам)	Выполнение технического обслуживания, определение и устранение неисправности в работе крана	10,00
		Производство подготовки крана и механизмов к работе	6,00
		Управление краном при производстве работ	10,00
2	Транспортировка грузов	Проведение первоочередных мероприятий на месте дорожно-транспортного происшествия	24,00
ИТОГО			50,00

Распределение баллов по критериям оценивания для ДЭ ПУ (инвариантная часть КОД) в рамках ГИА представлена в таблице № 8.

Таблица № 8

№ п/п	Модуль задания (вид деятельности, вид профессиональной деятельности)	Критерий оценивания ⁵	Баллы
1	Эксплуатация крана при производстве работ (по видам)	Выполнение технического обслуживания, определение и устранение неисправности в работе крана	10,00
		Производство подготовки крана и механизмов к работе.	6,00
		Управление краном при производстве работ	10,00
2	Транспортировка грузов	Проведение первоочередных мероприятий на месте дорожно-транспортного происшествия	24,00
3	Транспортировка грузов	Работа с документацией установленной формы	30,00
ИТОГО			80,00

⁴ Формулировка критерия оценивания совпадает с наименованием ПК, ОК и начинается с отглагольного существительного.

⁵ Формулировка критерия оценивания совпадает с наименованием ПК, ОК и начинается с отглагольного существительного.

Распределение баллов по критериям оценивания для ДЭ ПУ (инвариантная и вариативная части КОД) в рамках ГИА представлена в таблице № 9.

Таблица № 9

№ п/п	Модуль задания (вид деятельности, вид профессиональной деятельности)	Критерий оценивания⁶	Баллы
1	Эксплуатация крана при производстве работ (по видам)	Выполнение технического обслуживания, определение и устранение неисправности в работе крана.	10,00
		Производство подготовки крана и механизмов к работе.	6,00
		Управление краном при производстве работ.	10,00
2	Транспортировка грузов	Проведение первоочередных мероприятий на месте дорожно-транспортного происшествия	24,00
3	Транспортировка грузов	Работа с документацией установленной формы	30,00
ИТОГО (инвариантная часть)			80,00
ВСЕГО (вариативная часть)⁷			20,00
ИТОГО (совокупность инвариантной и вариативной частей)			100,00

⁶ Формулировка критерия оценивания совпадает с наименованием ПК, ОК и начинается с отлагательного существительного.

⁷ Критерии оценивания вариативной части КОД разрабатываются образовательной организацией самостоятельно с учетом квалификационных требований, заявленных организациями, работодателями, заинтересованными в подготовке кадров соответствующей квалификации, в том числе являющимися стороной договора о сетевой форме реализации образовательных программ и (или) договора о практической подготовке обучающихся.

3.2 Перечень оборудования и оснащения, расходных материалов, средств обучения и воспитания

Перечень оборудования и оснащения, расходных материалов, средств обучения и воспитания представлен в зависимости от вида аттестации, уровня ДЭ представлен в таблице № 10.

Перечень оборудования и оснащения, расходных материалов, средств обучения и воспитания может быть дополнен образовательной организацией с целью создания необходимых условий для участия в ДЭ обучающихся из числа лиц с ограниченными возможностями здоровья и обучающихся из числа детей-инвалидов и инвалидов.

Таблица № 10

Кол-во рабочих мест: 3							
Количество зон застройки площадки: 3							
Зоны площадки							
Наименование зоны площадки (наименование модуля задания)		Код зоны площадки	Вид аттестации/уровень ДЭ (ПА, ГИА/ДЭ БУ, ГИА/ДЭ ПУ)				
Эксплуатация крана при производстве работ (по видам)		А	ПА, ГИА/ДЭ БУ, ГИА/ДЭ ПУ				
Транспортировка грузов		Б	ГИА/ДЭ БУ, ГИА/ДЭ ПУ				
Транспортировка грузов		С	ГИА/ДЭ ПУ				
Перечень оборудования и оснащения, расходных материалов, средств обучения и воспитания							
№	Наименование	Минимальные (рамочные) технические характеристики	Кол-во на 1 рабочее место	Единица измерения	Кол-во на общее число рабочих мест	Код зоны площадки	Вид аттестации/уровень ДЭ

Перечень оборудования

1	Кран автомобильный	Грузоподъемная машина, предназначенная для подъема и перемещения различных грузов на небольшие расстояния. Грузоподъемность до 25 т.	1	штука	1	А	ПА, ГИА/ДЭ БУ, ГИА/ДЭ ПУ
2	Стропы и приспособления	Гибкие такелажные приспособления, имеющие вид широких текстильных лент, круглопрядных веревок или цепей с креплениями на концах. Наличие бирки на стропе, целостность и/или допустимый износ ветвей/звеньев стропа. Приспособления для погрузки и выгрузки различных видов грузов.	3	штука	3	А	ПА, ГИА/ДЭ БУ, ГИА/ДЭ ПУ
3	Грузы согласно задания	Мелкие штучные грузы, длинномерные (более 3 м длиной), пакетированные, крупные штучные грузы	1	комплект	1	А	ПА, ГИА/ДЭ БУ, ГИА/ДЭ ПУ
4	Лампа осветительная переносная	Переносное оборудование, предназначенное для освещения рабочей зоны	1	штука	1	А	ПА, ГИА/ДЭ БУ, ГИА/ДЭ ПУ
5	Упоры противооткатные	Оборудование, предназначенное для предотвращения самопроизвольного движения грузоподъемной машины	4	штука	4	А	ПА, ГИА/ДЭ БУ, ГИА/ДЭ ПУ
6	Тележка инструментальная	Оборудование для хранения и перемещения инструментов. Максимально допустимая масса размещаемого груза в тележке от 220 кг.	1	штука	1	А	ПА, ГИА/ДЭ БУ, ГИА/ДЭ ПУ

7	Верстак	Длина рабочего стола 1900мм. Высота стола 860 мм Мах нагрузка на стол 300 кг. Покрытие столешницы сталь 1,5 мм	1	штука	1	А	ПА,ГИА/ ДЭ БУ, ГИА/ДЭ ПУ
8	Тиски слесарные	Ширина губок 150 мм, расход губок 150 мм	1	штука	1	А	ПА,ГИА/ ДЭ БУ, ГИА/ДЭ ПУ
9	Стол	Без особых требований	1	штука	3	А,Б,С	ПА,ГИА/ ДЭ БУ, ГИА/ДЭ ПУ
10	Стул	Без особых требований	1	штука	3	А,Б,С	ПА,ГИА/ ДЭ БУ, ГИА/ДЭ ПУ
11	Конусы дорожные	Приспособление для временной разметки дорог ГОСТ 32758-2014	50	штука	50	А,Б,С	ПА, ГИА/ДЭ БУ, ГИА/ДЭ ПУ
12	Мультиметр цифровой	Прибор, позволяющий проводить измерения различных электрических величин. Цифровой мультиметр универсальный. Напряжение 0,2-600 В. Ток 0-10 А. Сопротивление 0-2 Мом. Тип отображения цифровой.	1	штука	1	А	ПА, ГИА/ДЭ БУ, ГИА/ДЭ ПУ
13	Манометр для измерения давления в шинах	Используется для определения уровня давления в шинах транспортного средства. Манометр шинный, предел измерений 3-9 кгс/см ²	1	штука	1	А	ПА, ГИА/ДЭ БУ, ГИА/ДЭ ПУ

14	Ареометр	Предназначен для определения плотности жидкостей и их удельного веса. Ареометр для электролита. Измерение плотности электролита в кислотных и щелочных аккумуляторах в диапазоне от 1100кг/м ³ до 1300 кг/м ³	1	штука	1	А	ПА, ГИА/ДЭ БУ, ГИА/ДЭ ПУ
15	Нагрузочная вилка для АКБ	Устройство, которое применяется для измерения заряда аккумуляторной батареи. Нагрузочная вилка для АКБ. Нагрузочная вилка на 12,24 вольта. Мах емкость тестируемых АКБ, 240 А*ч	1	штука	1	А	ПА, ГИА/ДЭ БУ, ГИА/ДЭ ПУ
16	Домкрат гидравлический	Это устройство, предназначенное для подъема или смещения тяжёлых грузов. Домкрат гидравлический грузоподъемность 15 т	1	штука	1	А	ПА, ГИА/ДЭ БУ, ГИА/ДЭ ПУ
17	Нагнетатель густой смазки механический	Смазочно-заправочного оборудование, используемое для подачи консистентной (вязкой) смазки в узлы и детали транспортных средств, машин и оборудования Емкость резервуара: не менее 10 кг. Давление смазки на выходе: 300-400 бар. Шланг пистолета: не менее 2.5м 1/4"	1	штука	1	А	ПА, ГИА/ДЭ БУ, ГИА/ДЭ ПУ
18	Манекен тип "Максим" или аналог	Манекен-тренажер для обучения навыков проведения сердечно-легочной реанимации и медицинской помощи робот - тренажер, электронный	1	штука	1	Б	БУ, ГИА/ДЭ ПУ
Перечень инструментов							
1	Набор гаечных ключей	Предназначены для соединения (рассоединения) резьбового соединения путём закручивания (раскручивания) болтов, гаек и других деталей. Набор комбинированных ключей 6-32 (рожковые-накидные)	1	штука	1	А	ПА, ГИА/ДЭ БУ, ГИА/ДЭ ПУ

2	Набор торцевых головок	Сменная рабочая насадка сборного слесарно-монтажного инструмента для соединения/рассоединения. Набор торцевых головок 10-32	1	штука	1	А	ПА, ГИА/ДЭ БУ, ГИА/ДЭ ПУ
3	Набор отверток	Слесарно-сборочный инструмент для отвинчивания и завинчивания винтов, шурупов и др. деталей с резьбой.	1	комплект	1	А	ПА, ГИА/ДЭ БУ, ГИА/ДЭ ПУ
4	Пассатижи	Слесарно-монтажный инструмент, который предназначен для захвата и зажима деталей разной формы. Пассатижи слесарные. Диэлектрическое покрытие рукояток. Материал губок сталь. Губки с режущей кромкой	1	штука	1	А	ПА, ГИА/ДЭ БУ, ГИА/ДЭ ПУ
5	Штангенциркуль	Измерительный инструмент имеющий губки с плоскими и цилиндрическими измерительными поверхностями для измерения наружных и внутренних размеров соответственно, а также губки с кромочными измерительными поверхностями для измерения наружных размеров Штангенциркуль цифровой 0-150 мм с глубиномером.	1	штука	1	А	ПА, ГИА/ДЭ БУ, ГИА/ДЭ ПУ
6	Ключ динамометрический	Динамометрический ключ. Присоединительный квадрат 3/8 дюйма. Момент затяжки динамометрического ключа от 20 до 110 Нм. Точность измерений: не менее $\pm 4\%$	1	штука	1	А	ПА, ГИА/ДЭ БУ, ГИА/ДЭ ПУ
7	Молоток	Ручной инструмент для ударных работ. ГОСТ 2310-77	1	штука	1	А	ПА, ГИА/ДЭ БУ, ГИА/ДЭ ПУ

8	Приспособление для проверки натяжения ремней универсальное	Измерительное приспособление, предназначенное для измерения степени натяжения ремней.	1	штука	1	А	ПА, ГИА/ДЭ БУ, ГИА/ДЭ ПУ
9	Руководство по эксплуатации ТС	Согласно марки автомобильного крана	1	штука	1	А	ГИА/ДЭ ПУ
10	Корзина для мусора	Пластик	1	штука	1	А	ПА, ГИА/ДЭ БУ, ГИА/ДЭ ПУ
11	Руководство по эксплуатации автомобильного крана	Согласно марки крана автомобильного	1	штука	1	А	ПА, ГИА/ДЭ БУ, ГИА/ДЭ ПУ

Перечень расходных материалов

1	Комплект предохранителей	Расходный материал должен соответствовать техническим характеристикам предоставленного автотранспортного средства	1	комплект	1	А	ПА, ГИА/ДЭ БУ, ГИА/ДЭ ПУ
2	Ветошь	ГОСТ 4644-75	1	штука	1	А	ПА, ГИА/ДЭ БУ, ГИА/ДЭ ПУ
3	Лента изоляционная	ГОСТ 16214-86	1	штука	1	А	ПА, ГИА/ДЭ БУ, ГИА/ДЭ

4	Вазелин	ГОСТ 782-59	1	штука	1	А	ПУ ПА, ГИА/ДЭ БУ, ГИА/ДЭ ПУ
5	Смазка консистентная	ГОСТ 23258-78	1	штука	1	А	ПА, ГИА/ДЭ БУ, ГИА/ДЭ ПУ
6	Растворитель/уайт-спирит	ГОСТ 18188-2020 / ГОСТ 3134-78	1	штука	1	А	ПА, ГИА/ДЭ БУ, ГИА/ДЭ ПУ
7	Топливо дизельное	Расходный материал должен соответствовать техническим характеристикам предоставленного автотранспортного средства ГОСТ 305-2013	10	литр	10	А	ПА, ГИА/ДЭ БУ, ГИА/ДЭ ПУ
8	Аптечка автомобильная	Аптечка для оказания первой помощи, пострадавшим в дорожно-транспортных происшествиях (автомобильная или связанных с подъемно-разгрузочными работами)	1	штука	1	А	ПА, ГИА/ДЭ БУ, ГИА/ДЭ ПУ
9	Путевой лист	Первичный документ для учета и контроля работы транспортного средства (далее – ТС) и водителя в организациях и у ИП, деятельность которых связана с автомобильным и городским наземным транспортом	1	штука	1	А	ГИА/ДЭ БУ, ГИА/ДЭ ПУ
Оснащение средствами, обеспечивающими охрану труда и технику безопасности							
1	Огнетушитель	Требования не менее, чем по приказу Федерального	1	штука	1	А	ПА,

		агентства по техническому регулированию и метрологии от 24 августа 2021 г. № 794-ст, в части ГОСТ Р 51057 Техника пожарная. Огнетушители переносные. Общие технические требования					ГИА/ДЭ БУ, ГИА/ДЭ ПУ
2	Аптечка	Оснащение не менее, чем по приказу Министерства здравоохранения Российской Федерации от 15 декабря 2020 г. № 1331н «Об утверждении требований к комплектации медицинскими изделиями аптечки для оказания первой помощи работникам»	1	штука	1	Б	ПА, ГИА/ДЭ БУ, ГИА/ДЭ ПУ
3	Средства индивидуальной защиты	Обувь с металлоподноском, текстильная куртка и брюки/полукомбинезон по сезону, перчатки/рукавицы, каска, защитные очки, сигнальный жилет	1	комплект	1	А	ПА, ГИА/ДЭ БУ, ГИА/ДЭ ПУ

3.3 Примерный план застройки площадки ДЭ.

Требования к застройке площадки ДЭ

Примерный план застройки площадки ДЭ, проводимого в рамках ПА, представлен в приложении № 2 к настоящему тому № 1 оценочных материалов.

Примерный план застройки площадки ДЭ БУ, проводимого в рамках ГИА, представлен в приложении № 3 к настоящему тому № 1 оценочных материалов.

Примерный план застройки площадки ДЭ ПУ (инвариантная часть КОД), проводимого в рамках ГИА, представлен в приложении № 4 к настоящему тому № 1 оценочных материалов.

Общие требования к застройке площадки представлены в таблице № 11.

Таблица № 11

Наименование	Техническая характеристика (описание)	Код зоны площадки
Площадь зоны:	не менее 500 кв.м., не менее 24 кв.м., не менее 16 кв.м. на 1 (одного участника)	А Б С
Освещение:	на рабочих столах – 300-500 люкс. (не менее 500 люкс)	А, Б, С
Интернет:	Подключение ноутбуков к беспроводному интернету (с возможностью подключения к проводному интернету)	А, Б, С
Электричество:	<u>220 Вольт</u> подключения к сети по (220 Вольт)	А, Б, С
Контур заземления для электропитания и сети слаботочных подключений (при необходимости):	подвод электроэнергии должен быть обеспечен ко всем, необходимым, точкам электроподключения; переносные светильники должны включаться электросеть с напряжением не выше 42 В	А, Б, С
Покрытие пола:	должно обеспечивать безопасное перемещение, не иметь выступов в местах состыковки элементов покрытия, способствующих травмированию <u>50 м²</u> на всю зону	А, Б, С
Подведение/ отведение ГХВС (при необходимости):	должно быть обеспечено в бытовых помещениях (туалет, санитарно-гигиенические помещения)	А
Подведение сжатого воздуха (при необходимости):	должно быть обеспечено к рабочему месту, на котором применяется пневматическое оборудование, давление подачи сжатого воздуха	А

3.4 Требования к составу экспертных групп

Количественный состав экспертной группы определяется образовательной организацией, исходя из числа сдающих одновременно ДЭ обучающихся. Один эксперт должен иметь возможность оценить результаты выполнения обучающимися задания в полной мере согласно критериям оценивания.

Количество экспертов ДЭ вне зависимости от вида аттестации, уровня ДЭ представлено в таблице № 12.

Таблица № 12

Кол-во рабочих мест в ЦПДЭ	Максимальное кол-во обучающихся-участников ДЭ (одновременно в ЦПДЭ)	Кол-во экспертов (одновременно в ЦПДЭ)
1	1	3
2	2	3
3	3	3
4	4	4
5	5	5
6	6	6
7	7	7
8	8	8
9	9	9
10	10	10
11	11	11
12	12	12
13	13	13
14	14	14
15	15	15

3.5 Инструкция по технике безопасности

1. Технический эксперт под подпись знакомит главного эксперта, членов экспертной группы, обучающихся с требованиями охраны труда и безопасности производства.

2. Все участники ДЭ должны соблюдать установленные требования по охране труда и производственной безопасности, выполнять указания технического эксперта по соблюдению указанных требований.

Инструкция:

1.1. К самостоятельной работе в качестве участника экзамена допускаются лица не моложе 18 лет, после прохождения ими инструктажа на рабочем месте, обучения безопасным методам работ и проверки знаний по охране труда, прошедшие медицинское освидетельствование. После чего делаются соответствующие записи в Ведомость регистрации по охране труда

1.2. Участник экзамена должен знать инструкцию по эксплуатации крана.

1.3. Кран должен быть в технически исправном состоянии, оборудован звуковой и световой сигнализацией, а также блокировочным устройством, которое исключает запуск двигателя при включенной передаче скоростей, укомплектован аптечкой медицинской помощи.

1.4. Сообщайте Эксперту о замеченных неисправностях машин, механизмов, оборудования, нарушениях требований безопасности и до принятия соответствующих мер к работе не приступайте.

1.5. Участник экзамена должен знать месторасположение первичных средств пожаротушения и уметь ими пользоваться.

1.6. В случае работы крана в темное время суток (при плохой видимости) место работы равномерно освещают (не менее 15 лк). Работать на неосвещенной площадке запрещается.

1.7. Участник должен работать в спецодежде, спецобуви: текстильная куртка и брюки/полукомбинезон по сезону, обувь должна быть оснащена металлоподноском во избежание механических травм. Применять СИЗ: перчатки/рукавицы; каска; защитные очки; сигнальный жилет. Запрещается работать в комбинезоне хлопчатобумажном, пропитанном ГСМ.

1.8. О каждом несчастном случае при выполнении работ пострадавший или очевидец несчастного случая немедленно должен известить ближайшего Эксперта.

1.9. Запрещается на рабочем месте экзаменационной площадки, принимать пищу и курить, употреблять алкогольные напитки, находиться в состоянии алкогольного, наркотического или другого опьянения.

1.10. Участник должен знать местонахождения медицинской аптечки, уметь пользоваться медикаментами; знать инструкцию по оказанию первой медицинской помощи пострадавшим и уметь оказать медицинскую помощь/вызвать скорую медицинскую помощь.

1.11. Работа на экзаменационной площадке разрешается исключительно в присутствии Эксперта. Запрещается присутствие на площадке посторонних лиц.

1.12. За невыполнение данной инструкции виновные привлекаются к ответственности согласно правилам внутреннего распорядка или взысканиям, определенным Кодексом законов о труде Российской Федерации.

3.6 Образцы задания

Наименование модуля задания	Вид аттестации/уровень ДЭ (ПА, ГИА/ДЭ БУ, ГИА/ДЭ ПУ)
Модуль 1: Эксплуатация крана при производстве работ (по видам)	
<p>Задание модуля 1:</p> <ol style="list-style-type: none"> 1. Провести визуальный осмотр крана автомобильного и установить уровень его технического состояния. Проверить уровень и плотность всех технических жидкостей. 2. Установит целостность и степень натяжения всех приводных ремней агрегатов. Проверить исправность внешних световых приборов и приборов световой сигнализации. Проверить исправность звукового сигнала. Проверить исправность стеклоочистителя. 2. Произвести запуск двигателя и диагностирование его работы по показаниям контрольно-измерительных приборов, цвету выхлопных газов и характеру (звуку) работы. 3. Провести проверку уровня зарядки аккумуляторной батареи. При помощи ареометра и нагрузочной вилки. Сравнить полученные результаты. 4. По результатам осмотра оформить лист учета, согласно приложения. 5. Перевести автомобильный кран из транспортного положения в рабочее и наоборот. 6. Выполнить погрузочно-разгрузочные работы различных видов грузов. 7. Выполнить правила и требования техники безопасности и охраны труда, использовать техническую документацию, применять 	<p>ПА, ГИА/ДЭ БУ, ГИА/ДЭ ПУ</p>

<p>диагностическое, измерительное и слесарное оборудование, приборы и инструмент площадки. Время выполнения – 90 минут</p>	
<p>Модуль 2: Транспортировка грузов</p>	
<p>Задание модуля 2: 1. На примере специализированного медицинского манекена-тренажера выполнить мероприятия по подробному осмотру его при несчастных случаях, травмах, ранениях, поражениях, отравлениях, других состояниях и заболеваниях, угрожающих их жизни и здоровью и оказанию первой помощи. Обеспечивать безопасные условия для оказания первой помощи. Время выполнения – 90 минут</p>	<p>ГИА/ДЭ БУ, ГИА/ДЭ ПУ</p>
<p>Модуль 3: Транспортировка грузов.</p>	
<p>Задание модуля 3: 1. Осуществить заполнение выданного путевого листа и журнал осмотра, технического обслуживания и ремонта грузоподъемных кранов, по результатам выполненных погрузочно-выгрузочных и отдельных работ, из различных видов технического обслуживания автомобильных кранов или выданного перечня проведенных мероприятий. Время выполнения – 30 минут</p>	<p>ДЭ ПУ</p>

Приложение № 1 к оценочным
материалам (Том 1)

**Рекомендации по формированию вариативной части КОД,
вариативной части задания и критериев оценивания для ДЭ ПУ**

Образовательная организация при необходимости самостоятельно формирует содержание вариативной части КОД и вариативной части задания для ДЭ ПУ на основе квалификационных требований, заявленных организациями, работодателями, заинтересованными в подготовке кадров соответствующей квалификации, в том числе являющимися стороной договора о сетевой форме реализации образовательных программ и (или) договора о практической подготовке обучающихся.

При формировании содержания вариативной части КОД для ДЭ ПУ рекомендуется использовать нижеследующие формы таблиц.

Информация о продолжительности ДЭ профильного уровня с учетом вариативной части формируется по форме согласно таблице № 1.1.

Таблица № 1.1

Вид аттестации	Уровень ДЭ	Составная часть КОД (инвариантная/ вариативная часть)	Продолжительность ДЭ (не более)
ГИА	профильный	Совокупность инвариантной и вариативной частей	0:00 <продолжительность не более 4,5 астрономических часов>

Содержательная структура вариативной части КОД для ДЭ ПУ (квалификационные требования работодателей) формируется по форме согласно таблицы № 1.2.

Таблица № 1.2

№ п/п	Вид деятельности	Перечень оцениваемых компетенций	Перечень оцениваемых умений, навыков
--------------	-------------------------	---	---

Распределение баллов по критериям оценивания для ДЭ ПУ (вариативная часть) в рамках ГИА осуществляется по форме согласно таблицы № 1.3.

Таблица № 1.3

№ п/п	Модуль задания	Критерий оценивания	Баллы
			0,00
			0,00
			0,00
			0,00
ВСЕГО (вариативная часть КОД)			20,00

При формировании вариативной части КОД для ДЭ ПУ в части перечня оборудования и оснащения, расходных материалов, средств обучения

и воспитания рекомендуется использовать форму таблицы № 10.

При формировании вариативной части КОД для ДЭ ПУ в части примерного плана застройки рекомендуется использовать форму таблицы № 11. При этом примерный план застройки площадки при необходимости может быть дополнен объектами учебно-производственной инфраструктуры, необходимой для выполнения вариативной задания ДЭ ПУ, разрабатываемой образовательной организацией с участием работодателей.

Вариативная часть задания ДЭ ПУ формируется по форме согласно таблице № 1.4.

Таблица 1.4

Наименование модуля задания	Вид аттестации/ уровень ДЭ
Модуль задания: <Название модуля>	
Задание модуля 1: <i>Текст задания</i>	ДЭ ПУ/ Вариативная часть КОД

Критерии оценивания к вариативной части КОД (к вариативной части задания ДЭ ПУ) формируются согласно таблицы № 1.5.

Таблица № 1.5

Наименование модуля задания (вид профессиональной деятельности)	Критерий оценивания	Подкритерий оценивания (умения, навыки/ практический опыт)	Описание оценки подкритерия		Максимальный балл оценки подкритерия - 2 балла	Вес подкритерия: - не менее 1; - шаг 0,5; - не более 3.	Итоговый максимальный балл подкритерия
			Конкретные оцениваемые действия (операции) или набор действий для оценки подкритерия	Описание результата выполнения конкретного действия (операции) подкритерия в баллах			

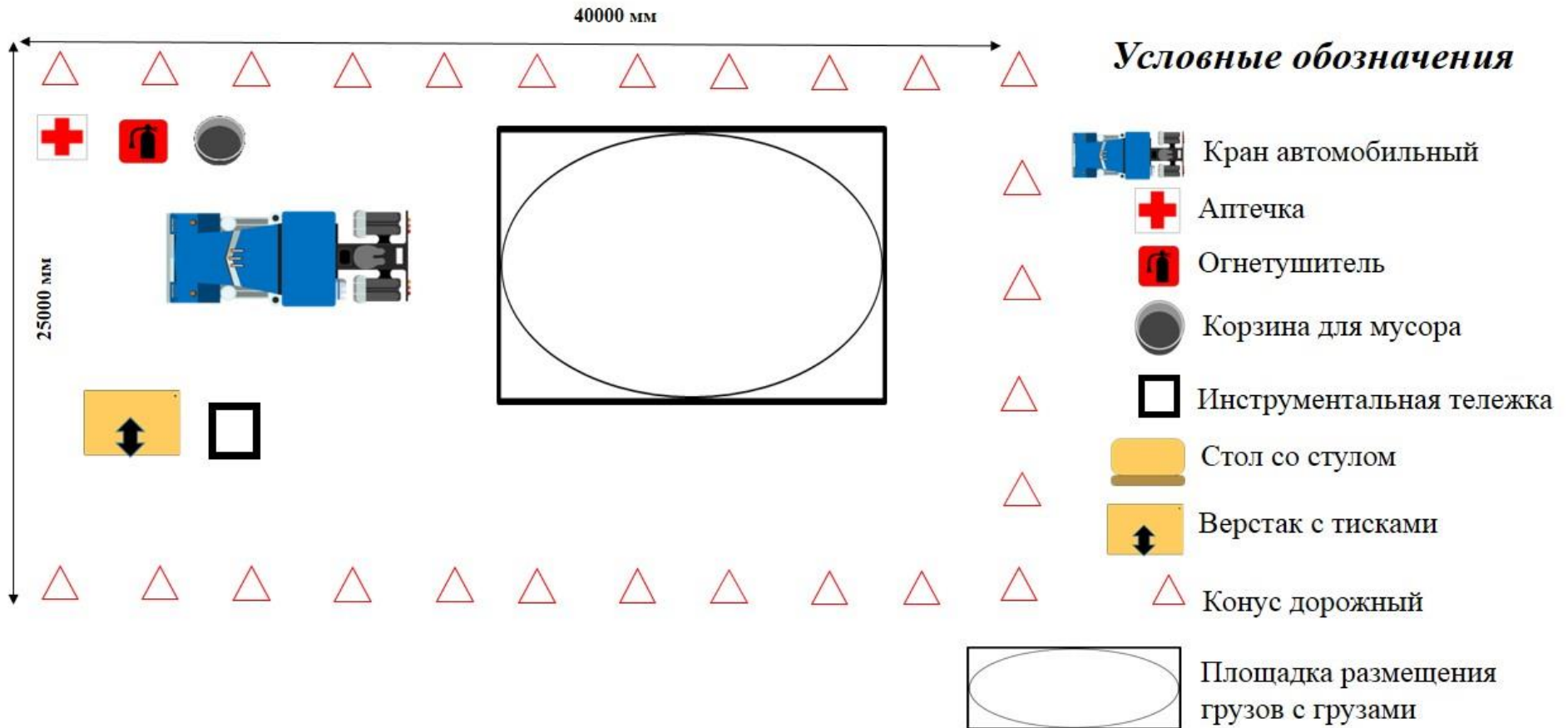
Схема оценивания (в баллах) представлена в таблице № 1.6.

Таблица № 1.6

Схема оценивания	2 балла	действие (операция) выполнена в полной мере согласно установленным требованиям
	1 балл	действие (операция) выполнена, но ниже установленных требований (имеются незначительные ошибки)
	0 баллов	действие (операция) не выполнена, результат отсутствует

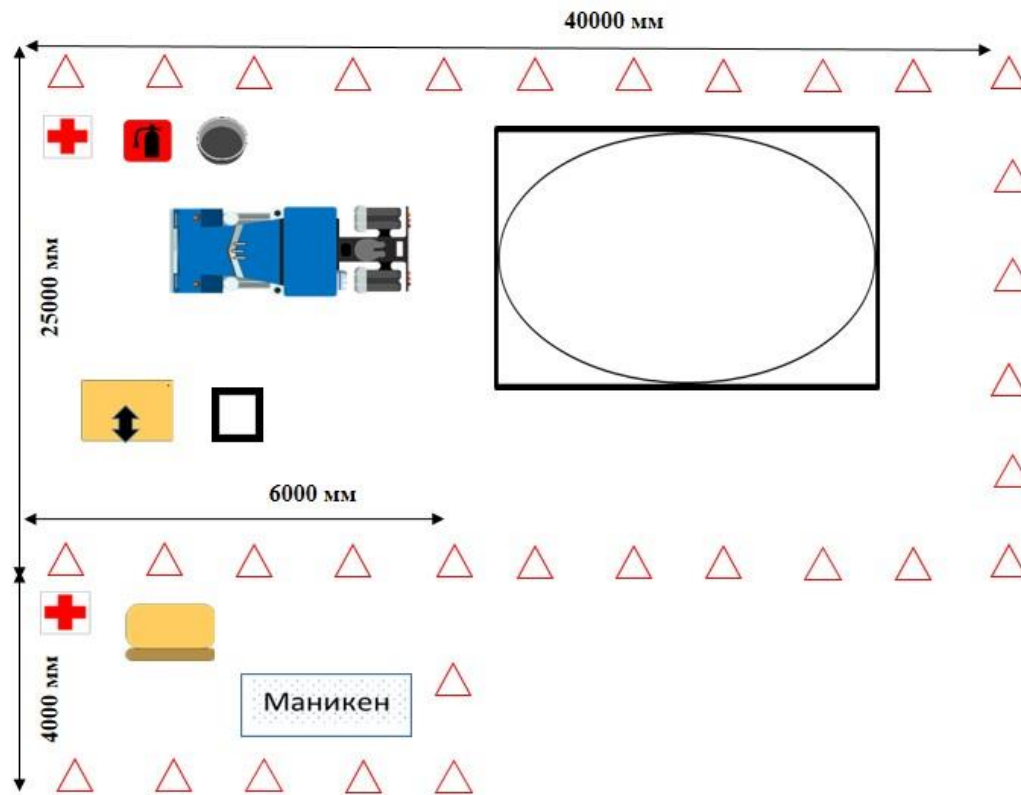
Примерный план застройки площадки ДЭ, проводимого в рамках ПА

Пример изображения примерного плана застройки площадки: зона А





Примерный план застройки площадки ДЭ БУ, проводимого в рамках ГИА

Пример изображения примерного плана застройки площадки: зона Б

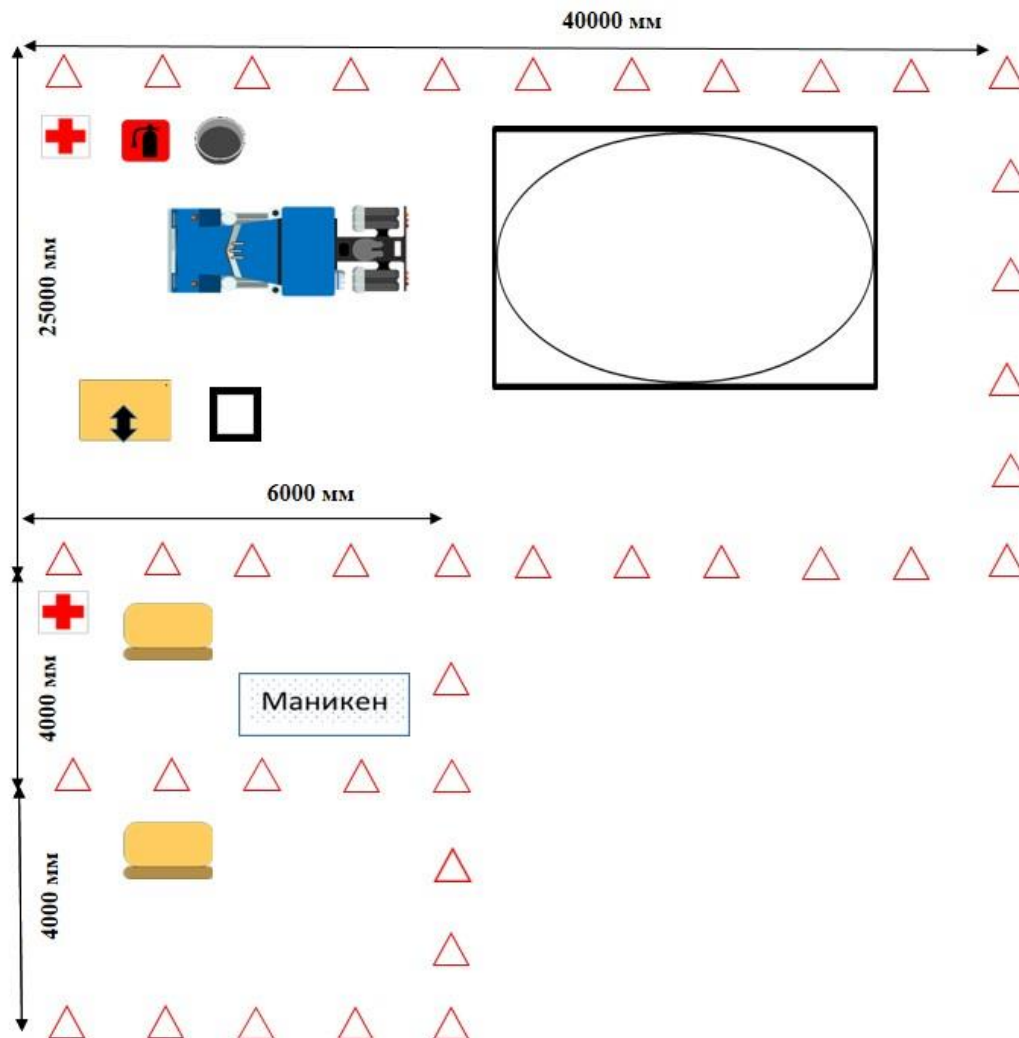


Условные обозначения

-  Кран автомобильный
-  Аптечка
-  Огнетушитель
-  Корзина для мусора
-  Инструментальная тележка
-  Стол со стулом
-  Верстак с тисками
-  Маникен
-  Конус дорожный
-  Площадка размещения грузов с грузами

Примерный план застройки площадки ДЭ ПУ, проводимого в рамках ГИА

Пример изображения примерного плана застройки площадки: зона С



Условные обозначения

-  Кран автомобильный
-  Аптечка
-  Огнетушитель
-  Корзина для мусора
-  Инструментальная тележка
-  Стол со стулом
-  Верстак с тисками
-  Маникен
Стол с манекеном
-  Конус дорожный
-  Площадка размещения
грузов с грузами